



PANDUAN PENGELOLAAN APLIKASI SINTA

sinta.lldikti4.or.id

Lembaga Layanan Pendidikan Tinggi Wilayah IV
Kementerian Pendidikan, Kebudayaan, Riset, dan Teknologi
Jl. P.H Hasan Mustafa No. 38 Bandung

Daftar Isi

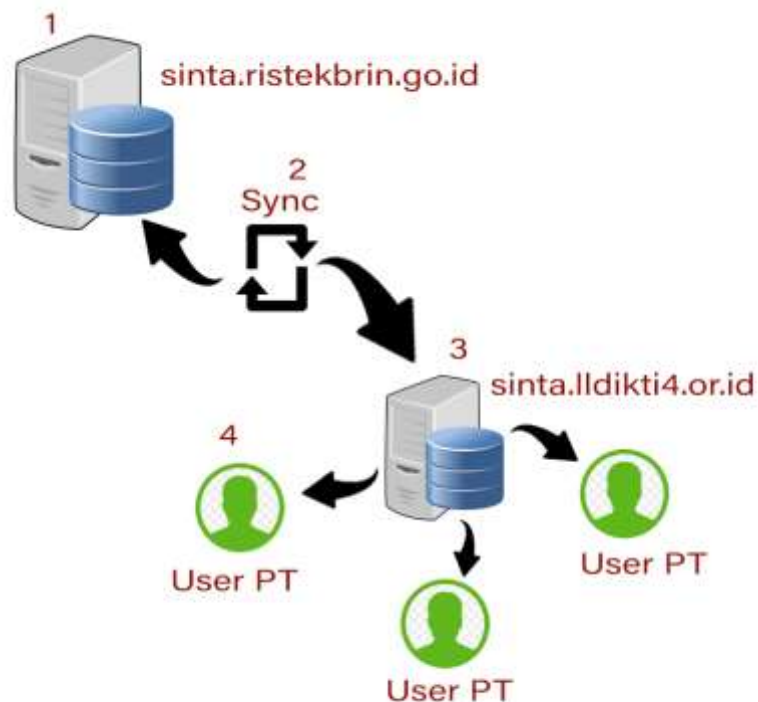
Daftar Isi.....	1
1. Pendahuluan	2
2. Alur Sistem Pendataan	3
3. Masuk Aplikasi	3
4. Keluar Aplikasi.....	4
5. Sinkronisasi Data Sinta.....	4
a. Sinkronisasi Afiliasi	4
b. Sinkronisasi Author	5
c. Sinkronisasi Scopus.....	5
d. Sinkronisasi Google Scholar	5
e. Sinkronisasi Book.....	6
f. Sinkronisasi IPR.....	6

1. Pendahuluan

Aplikasi Sinta merupakan dashboard atau portal ilmiah yang berisi data publikasi, Inovasi, dan penelitian dosen yang dimiliki oleh Badan Riset Inovasi Nasional yang berfungsi menilai kinerja jurnal berdasarkan standar akreditasi dan sitasi, dengan mengindeks seluruh jurnal nasional yang sudah diakreditasi oleh Akreditasi Jurnal Nasional. LLDikti Wilayah IV bermaksud menampilkan data portal ilmiah tersebut khusus menampilkan data-data perguruan tinggi swasta yang ada di lingkungan LLDIKTI Wilayah IV dengan tujuan untuk memfasilitasi masyarakat mendapatkan informasi Sinta Perguruan Tinggi, bagi perguruan tinggi merupakan aplikasi untuk melakukan updating data masing-masing perguruan tinggi, sedangkan bagi LLDIKTI dapat dijadikan rujukan untuk melakukan pembinaan perguruan tinggi serta untuk menyelenggarakan keterbukaan informasi publik sesuai yang diamanatkan oleh Undang-Undang Republik Indonesia Nomor 14 Tahun 2008 Tentang Keterbukaan Informasi Publik.

Penyusunan buku petunjuk penggunaan aplikasi Sinta ini dimaksudkan sebagai panduan untuk menggunakan dan mengelola aplikasi Sinta yang berada di masing-masing Perguruan Tinggi.

2. Alur Sistem Pendataan



Gambar 1.1 Aliran data sinta

Keterangan

1. Aplikasi sinta pusat (<https://sinta.ristekbrin.go.id/>) .

Data yang terdapat pada aplikasi sinta pusat berisi data publikasi, Inovasi, dan penelitian dosen yang dimiliki oleh Badan Riset Inovasi Nasional yang berfungsi menilai kinerja jurnal berdasarkan standar akreditasi dan sitasi, dengan mengindeks seluruh jurnal nasional yang sudah diakreditasi oleh Akreditasi Jurnal Nasional.

2. Sinkronisasi

Merupakan proses turunya data yang terdapat di sinta pusat (<https://sinta.ristekbrin.go.id>) masuk ke aplikasi sinta Lembaga Layanan Pendidikan Tinggi Wilayah IV (<https://sinta.lldikti4.or.id>)

3. Aplikasi sinta LLDikti 4

Berisi data publikasi, Inovasi, dan penelitian dosen dilingkungan Lembaga Layanan Pendidikan Tinggi Wilayah IV yang di ambil dari sinta ristekbrin yang dikirim jika user perguruan tinggi melakukan sinkronisasi data.

4. User perguruan tinggi

User perguruan tinggi mempunyai kewenangan melakukan penarikan data publikasi, Inovasi, dan penelitian dosen dari sinta ristekbrin ke sinta lldikti 4.


3. Masuk ke Aplikasi

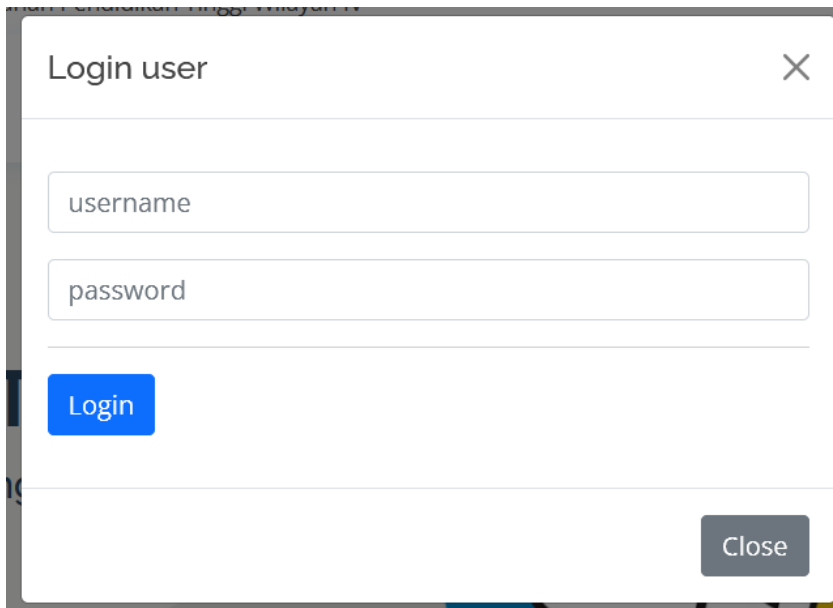
Untuk melakukan akses ke aplikasi/login, ikuti langkah-langkah berikut:

- a. Buka Web Browser (Mozilla Firefox, Google Chrome, Safari, dll).
- b. Akses alamat <https://sinta.lldikti4.or.id>

Maka akan tampil halaman sebagai berikut



- c. Klik tombol  maka akan keluar popup seperti berikut



A login popup window titled "Login user" with a close button (X) in the top right corner. It contains two input fields: "username" and "password". Below the fields is a blue "Login" button and a grey "Close" button in the bottom right corner.

Masukan username dan password yang sudah di daftarkan di laman sisinfo.lldikt4.or.id

4. Keluar dari Aplikasi

Untuk keluar dari aplikasi tekan tombol

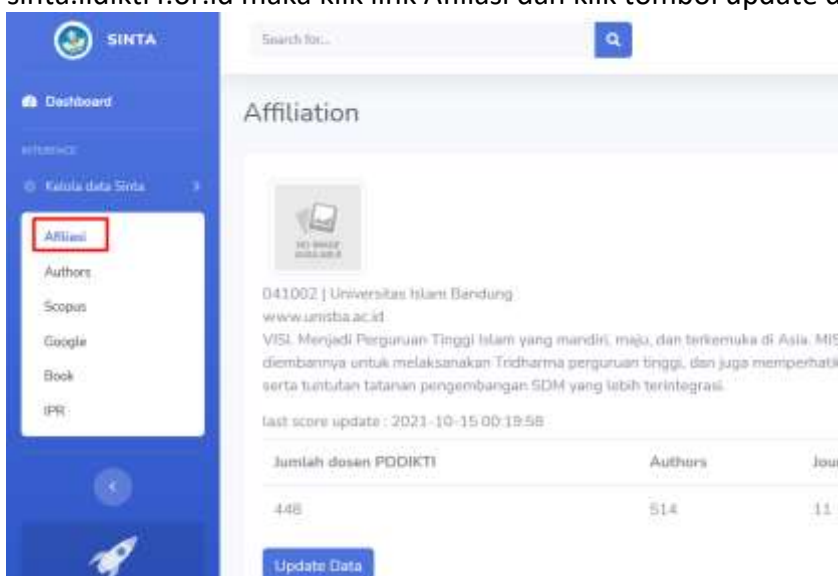


Logout

5. Sinkronisasi data sinta

a. Sinkronisasi Afiliasi

Untuk melakukan update data afiliasi setelah melakukan login di laman sinta.lldikti4.or.id maka klik link Afiliasi dan klik tombol update data

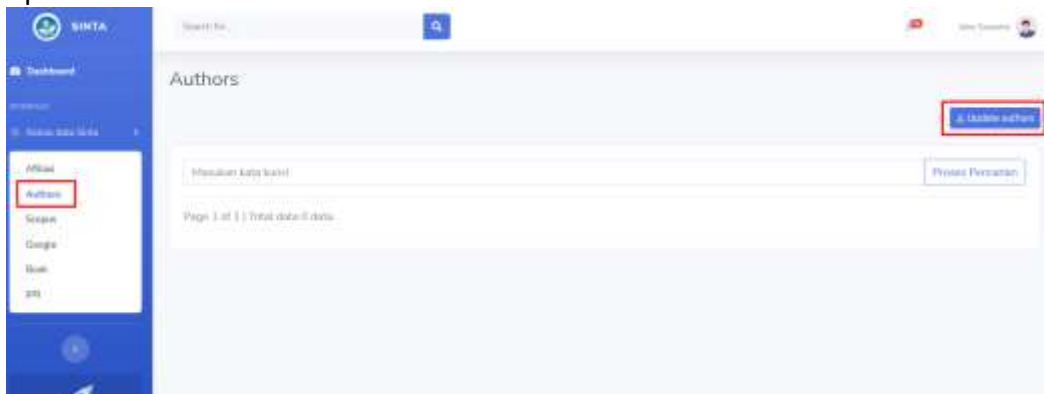


The screenshot shows the SINTA dashboard. On the left sidebar, the "Afiliasi" menu item is highlighted with a red box. The main content area displays the "Affiliation" page for Universitas Islam Bandung. It includes a search bar, a search icon, and a table of affiliation data. Below the table is an "Update Data" button.

Jumlah dosen PDDIKTI	Authors	Jour
448	514	11

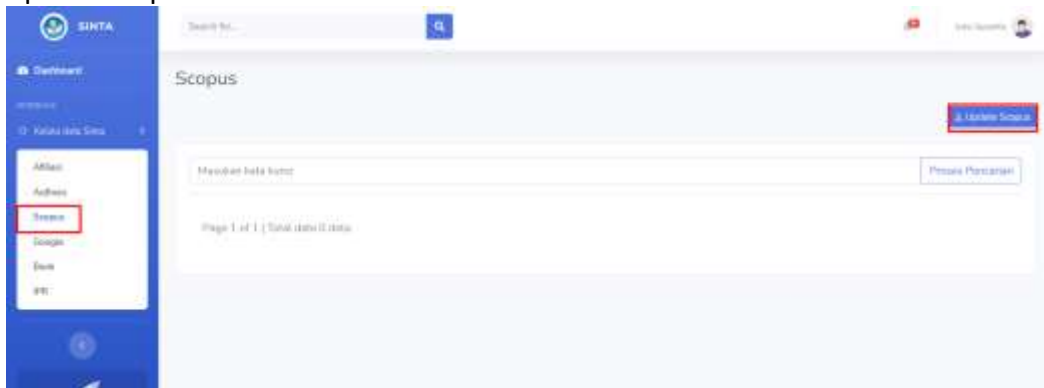
b. Sinkronisasi Author

Untuk melakukan update data Authors silahkan klik link Authors dan klik tombol update authors



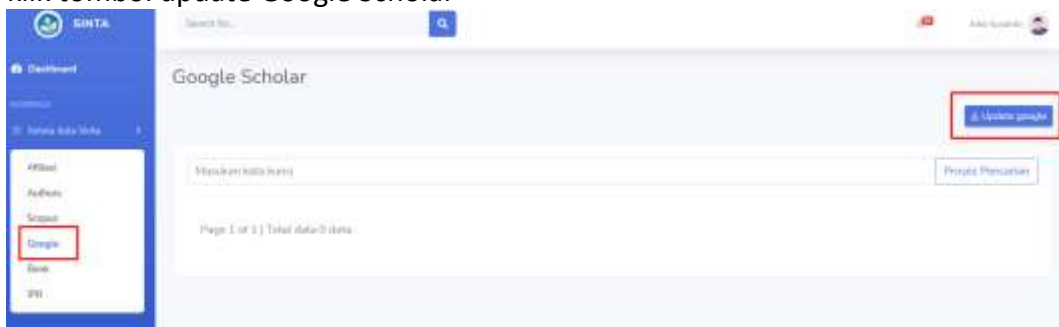
c. Sinkronisasi Scopus

Untuk melakukan update data Scopus silahkan klik link Authors dan klik tombol update scopus



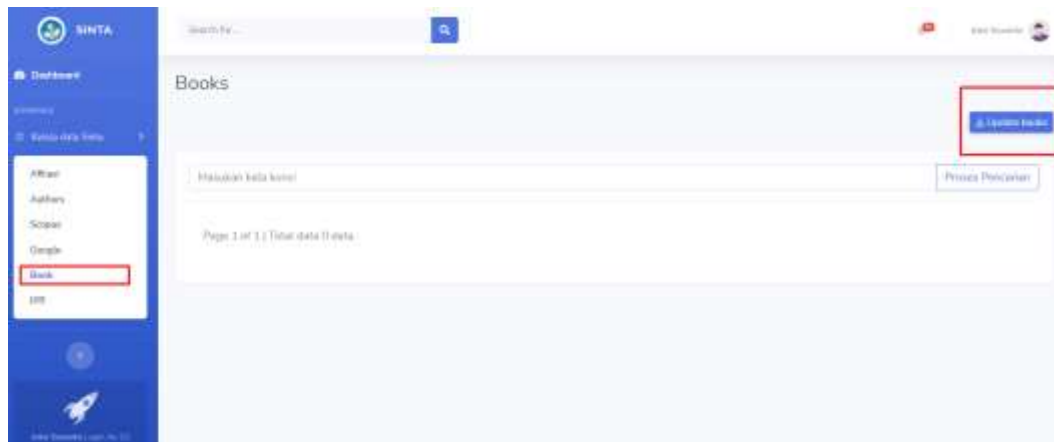
d. Sinkronisasi Google Scholar

Untuk melakukan update data Google Scholar silahkan klik link Google Scholar dan klik tombol update Google Scholar



e. Sinkronisasi Book

Untuk melakukan update data Book silahkan klik link Book dan klik tombol update Book



f. Sinkronisasi IPR

Untuk melakukan update data IPR silahkan klik link IPR dan klik tombol update IPR



Lembaga Layanan Pendidikan Tinggi Wilayah IV

Kementerian Pendidikan, Kebudayaan, Riset, dan Teknologi

Jalan Penghulu Haji Hasan Mustofa No. 38

Bandung

40124



Ildiktiwilayah4



Ildiktiempat.jabarbanten.3